


# ACCESSOIRES PRINCIPAUX

## REMP LISSEUSES DE TERREAU




Dépileur électropneumatique à 3 mouvements pour plaques en thermoformé PE - PET.

47

**DISPONIBLE POUR:**

RN12, RT12, RE14, RC65



Convoyeur d'alimentation de plaques unitaires ou piles vides pour dépileur. L = 3300/4300/5300/6300 mm.

50

**DISPONIBLE POUR:**

RN12, RT12, RE14, RC65



Dépileur électropneumatique à n. 2 mouvements réglable avec une seule manivelle pour plaques polystyrène et plateaux.

48

**DISPONIBLE POUR:**

RN12, RT12, RE14, RC65



Dépileur pour plaques en plastiques lourdes, injection en polypropylène PP.

49

**DISPONIBLE POUR:**

RN12, RT12, RE14, RC65

- Convoyeur d'avancement à **vitesse réglable électroniquement de 200 à 600 plaques/heure.**
- **Compacteur de terreau** à mouvement rotatif avec excentrique pour **densité réglable.**
- Adaptateur **pour vider le distributeur** et inverseur.
- Extension tremie tourbe avec une **capacité supplémentaire de 500 l.**

**DISPONIBLE POUR:**

RT12

- **Chassis vibrant** sur convoyeur de la remplisseuse.


**DISPONIBLE POUR:**

RN12, RT12, RE14, RC65






Ces sont **quelques-uns des accessoires disponibles** pour nos **remplisseuses de terreau**.  
Notre **bureau d'étude technique** reste à votre disposition **pour vous conseiller** le plus adapté à vos exigences.




**51** **Convoyeur accélérateur**  
530 mm en sortie  
pour la connexion  
aux autres machines.

**DISPONIBLE POUR:**  
RN12, RT12, RE14, RC65



**52** **Plateau fixe** en sortie.

**DISPONIBLE POUR:**  
RC65, RE14



**53** **Convoyeur de  
récupération**  
de terreau en excès.

**DISPONIBLE POUR:**  
RC65, RE14



**54** **Ajustement rapide** des guides de plaques avec poignées.

**DISPONIBLE POUR:**  
RN12, RC65, RT12




**55** **Réserve de terreau**  
de 900 l.

**DISPONIBLE POUR:**  
RN12, RT12




**56** **Réserve de 1000 l** avec  
porte réglable.

**DISPONIBLE POUR:**  
RC65, RE14



**57** **Dispositif de réglage** pour  
plaques avec pieds.

**DISPONIBLE POUR:**  
RN12, RC65, RE14



**58** **Table à rouleau en sortie**  
motorisée avec ligne  
de n. 4 roues.

**DISPONIBLE POUR:**  
RN12, RT12, RE14, RC65



**59** **Equipé de roues**  
pour le transport.

**DISPONIBLE POUR:**  
RC65, RE14

