

## DESCRIZIONE MACCHINA

Il riempitore RC65 restituisce un terriccio compatto e ben distribuito: per questo è principalmente indicato per il riempimento di seminiere, vasi e vaschette che dovranno poi essere seminati.

Il terriccio è distribuito da un rotore a 4 pale a velocità regolabile: ciò consente di regolare facilmente la densità finale del terriccio negli alveoli.

La macchina è robusta, semplice all'uso e facile da mantenere. Particolarmente indicata per quelle produzioni che hanno necessità di cambiare il materiale di riempimento in corso d'opera: lo svuotamento della tramoggia e la pulizia completa delle componenti, infatti, sono veloci e semplice da eseguire, con evidente risparmio di tempo da parte dell'operatore.

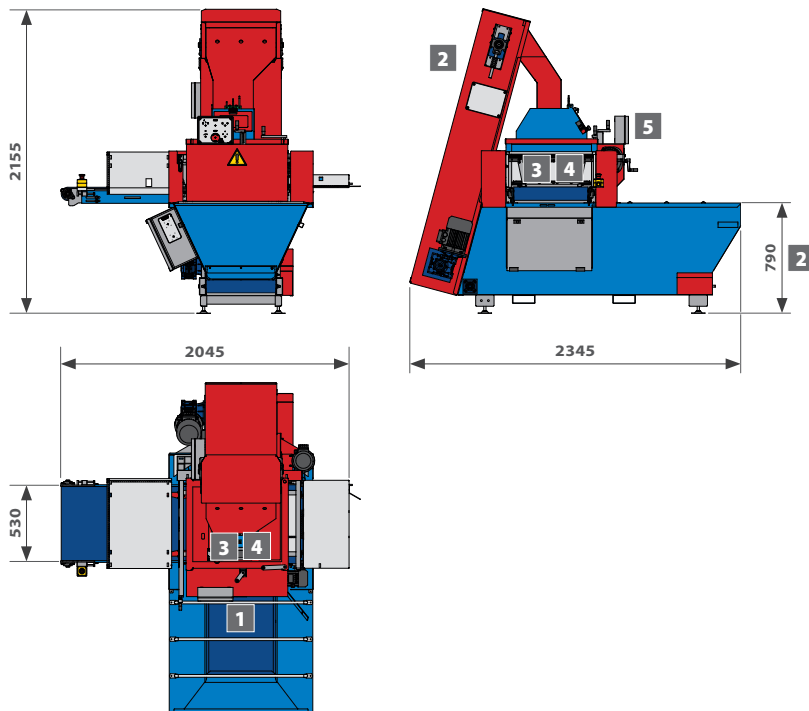
E' dotata di manovelle per la regolazione rapida autocentrante dei contenitori. Nastro di recupero torba in eccesso disponibile come accessorio.

Grazie al sistema di avanzamento a nastro, il riempitore RC65 può essere utilizzato sia come macchina singola che in una linea di lavoro.

p. 64-65

## ACCESSORI PRINCIPALI

47 48 49 50 51 52 53 56 57 58 59



## CARATTERISTICHE TECNICHE

- 1 Capacità tramoggia (standard): 700 litri con nastro sul fondo a scorrimento con rullini.
  - 2 Altezza carico torba facilmente fruibile.
  - 3 Distribuzione del terriccio con rotore longitudinale a 4 pale, controllabile elettronicamente.
  - 4 Scolmatore a doppia coclea e spazzola motorizzata per pulizia seminiere.
  - 5 Quadro elettrico start/stop, emergenza e fincorsa.
- Sistema regolazione guide rapido autocentrante.
  - Elevatore terriccio con doppia catena.
  - Realizzabile nella versione destra o sinistra.

DATI TECNICI	U.M.	RC65	RC65 A	RC65 E
PRODUZIONE ORARIA (max)	seminiere/ora	600	600	600
CAPACITA' TRAMOGGIA (standard)	l	700 (*)	700 (*)	700 (*)
DIMENSIONI SEMINIERE (max)	mm	600x400	750x400	750x500
ALTEZZA SEMINIERE (max)	mm	200	200	200
POTENZA INSTALLATA	kW	4,5	4,5	4,5
PESO	kg	585	585	585

(\*)= capacità effettiva della tramoggia 550 litri se abbinata a nastro di recupero (ACCESSORIO)




# RC65

RIEMPITORE DI TERRICCIO - fino a 600 seminiere/ora



# ACCESSORI PRINCIPALI

## RIEMPITORI DI TERRICCIO




**Distributore** seminare elettropneumatico a **3 movimenti** per seminare in **termoformato PE - PET**.

47

**DISPONIBILE PER:**

RN12, RT12, RE14, RC65



**Nastro alimentazione** di seminare singole o pile vuote per distributore L = 3300/4300/5300/6300 mm.

50

**DISPONIBILE PER:**

RN12, RT12, RE14, RC65



**Distributore** elettropneumatico a **n. 2 movimenti** regolabile con un'unica manovella per **seminare in polistirolo e vassoi**.

48

**DISPONIBILE PER:**

RN12, RT12, RE14, RC65



**Distributore** di seminare pesanti a **iniezione in polipropilene PP**.

49

**DISPONIBILE PER:**

RN12, RT12, RE14, RC65

- Nastro avanzamento a **velocità regolabile** elettronicamente **da 200 a 800 seminare/ora**.
- **Compattatore di terriccio** a movimento rotante con eccentrico, per **densità regolabile**.
- Dispositivo **per svuotamento tramoggia terriccio** con invertitore.
- Estensione tramoggia torba con **capacità aggiuntiva di 500 litri**.

**DISPONIBILE PER:** RT12


- **Piano vibrante** nel nastro avanzamento riempitore.

**DISPONIBILE PER:** RN12, RT12, RE14, RC65






Questi sono **alcuni degli accessori disponibili** per i nostri **riempitori di terriccio**.  
Il nostro **ufficio tecnico** è a vostra disposizione **per consigliarvi** quelli più adatti alle vostre esigenze.




**51** **Nastro accelerazione**  
in uscita 530 mm  
per collegamento  
con altre macchine.

**DISPONIBILE PER:**  
RN12, RT12, RE14, RC65



**52** **Piano fisso** in uscita.

**DISPONIBILE PER:**  
RC65, RE14



**53** **Nastro di recupero** del  
terriccio in eccesso.

**DISPONIBILE PER:**  
RC65, RE14



**Sistema regolazione guide** rapido autocentrante.

**DI SERIE SU:**  
RN12, RC65, RT12




**55** **Tramoggia terriccio**  
da 900 l.

**DISPONIBILE PER:**  
RN12, RT12




**56** **Tramoggia da 1000 l** con  
porta regolabile.

**DISPONIBILE PER:**  
RC65, RE14



**57** **Dispositivo di regolazione**  
per seminare **con piede**.

**DISPONIBILE PER:**  
RN12, RC65, RE14



**58** **Rulliera in uscita**  
motorizzata a n. 4  
file di rulli.

**DISPONIBILE PER:**  
RN12, RT12, RE14, RC65



**59** **Kit di ruote** per la  
movimentazione della  
macchina.

**DISPONIBILE PER:**  
RC65, RE14

