



ACCESSORI PRINCIPALI

SEMINA




Nastro alimentazione per pile seminiere vuote, per distributore. **1**

DISPONIBILE PER:
TUTTE LE LINEE DI SEMINA




Distributore di seminiere pesanti **a iniezione in polipropilene PP.** **2**

DISPONIBILE PER:
TUTTE LE LINEE DI SEMINA



Distributore seminiere elettropneumatico **a 3 movimenti** per seminiere in **termoformato PE - PET.** **3**

DISPONIBILE PER:
TUTTE LE LINEE DI SEMINA



Dispositivo di regolazione per seminiere **con piede.** **4**

DISPONIBILE PER:
ALFA65, BETA65/65C,
LAMBDA65/65C, YPSILON65/65C,
KAPPA65C



Distributore di concime. **5**

DISPONIBILE PER:
SIGMA80, ALFA65, BETA65,
LAMBDA65, YPSILON65



Nastro recupero torba per riempitore. **6**

DISPONIBILE PER:
BETA65C, LAMBDA65C,
YPSILON65C, KAPPA65C




Impronta piatta per vasi. **7**

DISPONIBILE PER:
TUTTE LE LINEE DI SEMINA E
SEMINATRICI CON SISTEMA DI
SEMINA A RULLO



Spazzola oscillante per la pulizia del rullo impronta: particolarmente indicata in presenza di terricci umidi. **8**

DISPONIBILE PER:
SIGMA80, ALFA65, BETA65/65C,
SEMBETA65



Improntatore a piastra mod. NI: per realizzare impronte con profondità superiore a 20 mm e/o in abbinamento a seminatrici configurate con soli rulli semina. **9**

DISPONIBILE PER:
LAMBDA65/65C, SEMLAMBDA65

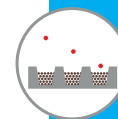


Kit di semina a barre: comprende una barra porta ugelli, una barra porta tubi discesa e una barra forma impronta. **10**

DISPONIBILE PER:
KAPPA65C, SEMKAPPA65,
SEMSF13




Questi accessori **migliorano ulteriormente l'efficienza e la produttività** delle nostre linee di semina e seminatrici.
Il nostro **ufficio tecnico** è a vostra disposizione **per consigliarvi l'accessorio più adatto** alle vostre esigenze.



11 **Kit di semina a rulli:** comprende un rullo impronta, un rullo semina e due barre soffio.

DISPONIBILE PER:

SIGMA80, ALFA65, BETA65/65C, LAMBDA65/65C, YPSILON65/65C, SEMBETA65, SEMLAMBDA65, SEMYPSILON65



12 Rullo semina con **ugelli multiforo**, per aromatiche, microgreens, ecc.

DISPONIBILE PER:


SIGMA80, ALFA65, BETA65/65C, LAMBDA65/65C, YPSILON65/65C, SEMBETA65, SEMLAMBDA65, SEMYPSILON65



13 Rullo semina per **contenitori a settori**.

DISPONIBILE PER:

SIGMA80, ALFA65, BETA65/65C, LAMBDA65/65C, YPSILON65/65C, SEMBETA65, SEMLAMBDA65, SEMYPSILON65



14 Barre **soffio con labirinti**: indicate per la singolarizzazione di grossi semi.

DISPONIBILE PER:


SIGMA80, ALFA65, BETA65/65C, LAMBDA65/65C, YPSILON65/65C, SEMBETA65, SEMLAMBDA65, SEMYPSILON65



15 **Rullo per grandi semi:** nell'immagine, il rullo realizzato su misura da URBINATI per la semina delle ghiande.

DISPONIBILE PER:

ALFA65, BETA65/65C, SEMBETA65



16 **Secondo/terzo rullo semina.**

DISPONIBILE PER:

2° rullo: SIGMA80, ALFA65, BETA65/65C, SEMBETA65
2°- 3° rullo: LAMBDA65/65C, SEMLAMBDA65



Copritore localizzato di vermiculite per seminare:


consente di **limitare ad un'area ben specifica** l'uso della vermiculite. Ideale per ottimizzare il materiale impiegato.



Copritore localizzato e semina volumetrica per vasi in portavasi:

consente di **ricoprire i singoli vasi** raccolti in vassoi portavasi, o di **seminare a volume alcune varietà** di piante ornamentali (es. palme), vegetali (es. piselli, fagioli) e aromatiche (es. coriandolo).





ACCESSORI PRINCIPALI

SEMINA



Piastra di semina in alluminio con cassetto caduta seme ad apertura pneumatica.

17

DISPONIBILE PER:
SEMBLOCK



Ispezione semina, per un facile controllo delle seminiere lavorate.

18

DISPONIBILE PER:
TUTTE LE LINEE DI SEMINA E SEMINATRICI *escluso* SEMSF13



Unità di copertura per terriccio e composti simili, completo di spazzola per pulizia seminiere.

19


DISPONIBILE PER:
TUTTE LE LINEE DI SEMINA E SEMINATRICI *escluso* SEMSF13



Unità di irrigazione, modulo triget: fornito in alternativa o ad integrazione del modulo a barre forate.

20

DISPONIBILE PER:
TUTTE LE LINEE DI SEMINA E SEMINATRICI *escluso* SEMSF13



Unità di irrigazione, modulo a barre forate: il numero di moduli e la quantità di barre presenti in una linea è configurabile in base alle proprie esigenze.

21

DISPONIBILE PER:
TUTTE LE LINEE DI SEMINA E SEMINATRICI *escluso* SEMSF13



Unità di accatastamento: impilatore finale a bilancieri.

22

DISPONIBILE PER:
TUTTE LE SEMINATRICI *escluso* SEMSF13



Rulliera a folle per accumulo contenitori.

23

DISPONIBILE PER:
TUTTE LE LINEE DI SEMINA E SEMINATRICI *escluso* SEMSF13



Nastro di accumulo per elevate produttività. Disponibile in diverse lunghezze.

24

DISPONIBILE PER:
TUTTE LE LINEE DI SEMINA E SEMINATRICI *escluso* SEMSF13



Etichettatrice automatica mod.EAC: per stampare e applicare etichette sui contenitori in uscita dal distributore.

25

DISPONIBILE PER:
TUTTE LE LINEE DI SEMINA




Struttura completamente realizzata in **acciaio inox AISI304**.

26

DISPONIBILE PER:
TUTTE LE LINEE DI SEMINA E SEMINATRICI *escluso* SEMSF13





Alimentazione del terriccio dell'unità di copertura.

27

DISPONIBILE PER:

SIGMA80, ALFA65, BETA65, LAMBDA65, YPSILON65

Secondo rullo di semina.

28

DISPONIBILE PER:

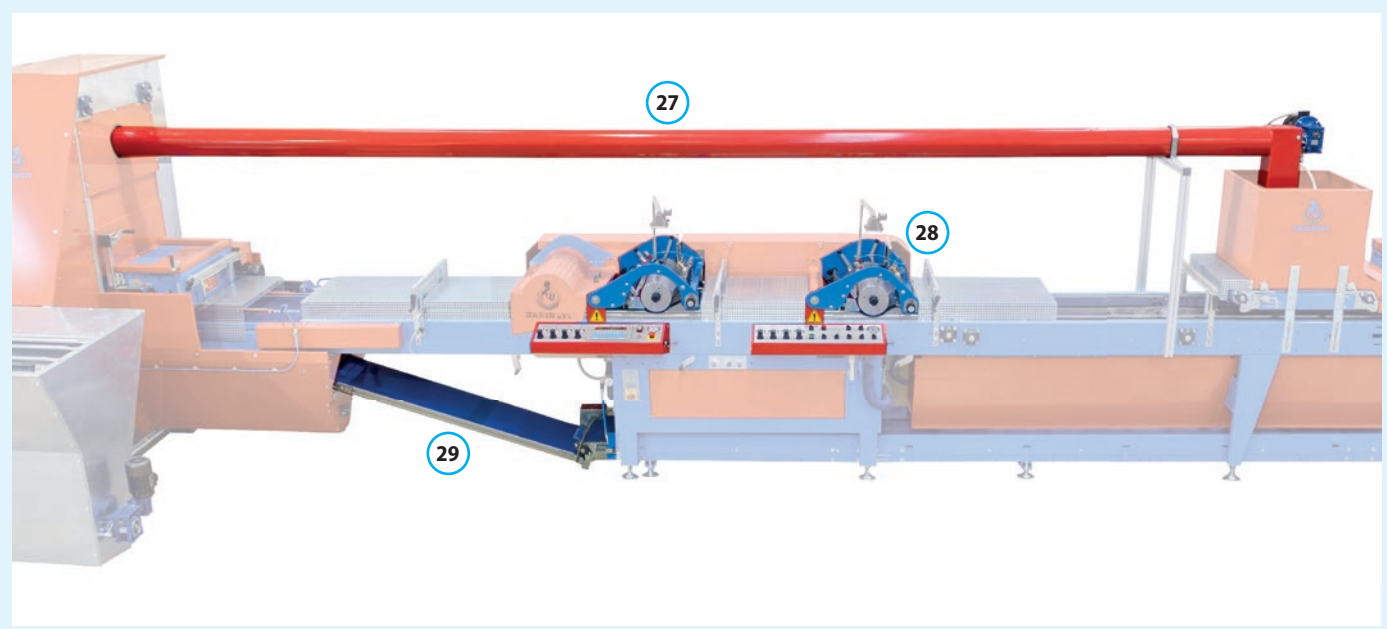
SIGMA80, ALFA65, BETA65/65C, LAMBDA65/65C, SEMBETA65, SEMLAMBDA65

Ricircolo automatico del terriccio.

29

DISPONIBILE PER:

SIGMA80, ALFA65, BETA65, LAMBDA65, YPSILON65




30

Rulliera motorizzata a 90° accessoriata con guide per contenitore.

DISPONIBILE PER:

TUTTE LE LINEE DI SEMINA



Esempio: linea di semina a DISPOSIZIONE ANGOLARE.

