




DETAILS

ROBOTS DE REPIQUAGE

Grâce à la **modularité de l'étude**, nos robots de repiquage ont **en commun différentes parties**.
Les photos suivantes montrent **les détails les plus significatifs**.



Pinces amovibles manuellement sans outi.

DE SERIE SUR:

TOUS LES ROBOTS DE REPIQUAGE



Positionnement des pots sur le convoyeur avec vérins (pots diamètre de 9 à 20 cm).

DE SERIE SUR:

RW8POTS



Fonction multi-couleur: possibilité de programmer **le repiquage de différentes variétés** dans la même plaque.

DE SERIE SUR:

RW64, RW32



Le profil plat exclusif des aiguilles et le système de fermeture assure une excellente prise des plants même faiblement enracinés.

DE SERIE SUR:

TOUS LES ROBOTS DE REPIQUAGE

PROGRAMMATION

Exemples de programmation sur afficheur avec écran tactile couleur, logiciel aux graphismes modernes et facile d'utilisation.




Menu principal pour accéder aux différentes fonctions.



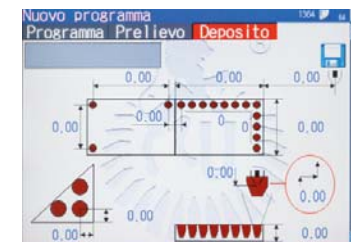
Etat de la machine avec numéro de programme sélectionné.



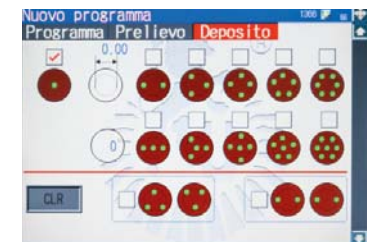
Creation d'un programme avec option de prélèvement et dépôt.



Creation d'un programme avec option de prélèvement.



Creation d'un programme avec option de dépôt.



Nombre de plants par pot avec ou sans plant au centre et rotation.

DE SERIE SUR:

TOUS LES ROBOTS DE REPIQUAGE

Ces sont **quelques-uns des accessoires disponibles** pour nos **robots de repiquage**.
Notre **bureau d'étude technique** reste à votre disposition **pour vous conseiller** le plus adapté à vos exigences.

ACCESOIRES ROBOTS DE REPIQUAGE



Blocage par le haut dans l'axe de prélèvement des plaques thermoformées.

DISPONIBLE POUR:

TOUS LES ROBOTS DE REPIQUAGE



Les **pincers avec l'étoile ouverte** permettent le repiquage de **variétés forestières**.

DISPONIBLE POUR:

TOUS LES ROBOTS DE REPIQUAGE



Tables à rouleaux disponibles en différentes longueurs; **pupitres porte plaques** et **fin de course** sur demande.

DISPONIBLE POUR:

TOUS LES ROBOTS DE REPIQUAGE



Avec l'option du **troisième tapis**, il est possible d'avoir **deux zones de dépôt**: une pour les plaques et l'autre pour les pots.

DISPONIBLE POUR:

TOUS LES ROBOTS DE REPIQUAGE

Dépilleur de plaques en prélèvement avec **jeunes plants**.



DISPONIBLE POUR:

TOUS LES ROBOTS DE REPIQUAGE

SOUS-IRRIGATION

La machine **SOUS-IRRIGATION** est idéale lorsqu'il y a un besoin d'arrosage uniforme ou lorsque l'irrigation par le haut est insuffisante.

Il peut être installé dans une ligne de semis ou de repiquage ou bien utilisé comme machine toute seule.

La sous-irrigation garantit l'humidité de la motte et la possibilité de mouiller également le système foliaire (option avec barres percées).

