



# RW5

de hasta 12.000 plantas/hora - TRASPLANTADORA



## DESCRIPCIÓN DE LA MÁQUINA

La trasplantadora inalámbrica de bandejas individuales RW5 utiliza **hasta 12 pinzas** operativas en un ancho útil máximo de 1000 mm.

Primera máquina en el mercado con pinzas de motorización independiente y sin cables, para garantizar menor necesidad de mantenimiento y mayor flexibilidad con todos los tipos de bandejas en comercio.

DATOS TÉCNICOS	UDM	RW5
PRODUCCIÓN HORARIA (hasta)	plantas/hora	12.000
ANCHO BANDEJAS (máx)	mm	600
PESO	kg	630
POTENCIA INSTALADA	kW	1,8
CONSUMO AIRE (máx)	l/min	80

## CARACTERÍSTICAS TÉCNICAS

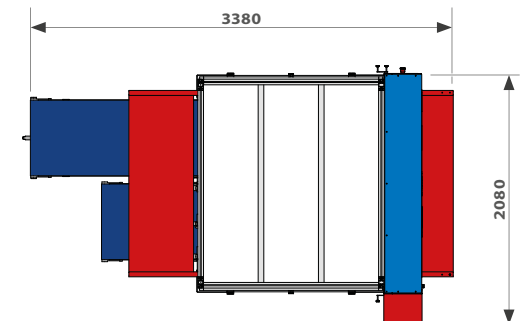
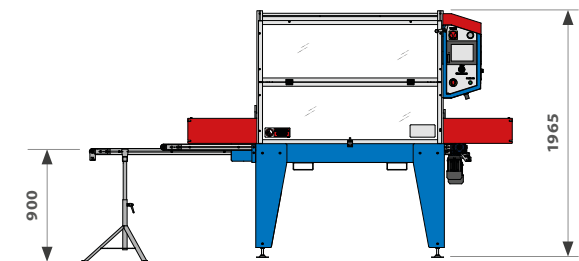
- Pinzas de motorización independiente con tecnología inalámbrica.
- Tablero de mando, programación y autodiagnóstico con pantalla táctil a color de 5,7".
- Posibilidad de varias configuraciones de depósito múltiple.
- Posibilidad de retiro lateral para evitar el daño del follaje.
- Pinza de fácil extracción, con distancia mínima de 31 mm.
- Un solo mando de apertura y cierre púas.

## DETALLES

pág. 74

## ACCESORIOS


pág. 75





# DETALLES TRASPLANTADORAS

Gracias a la **modularidad del diseño**, nuestras trasplantadoras **tienen en común varias partes**. Las siguientes imágenes muestran **algunos de los detalles más significativos** que tienen en común.



**Pinzas de extracción manual**, sin necesidad de herramientas.

**INCLUIDAS EN:**

TODAS LAS TRASPLANTADORAS



**Disposición de las macetas** sobre la cinta mediante cilindros (macetas de diámetro de 9 a 20 cm).

**INCLUIDA EN:**

RW8POTS



Función multicolor: posibilidad de programar el **trasplante de diferentes variedades** en la misma bandeja.

**INCLUIDA EN:**

RW64, RW32



El **exclusivo perfil plano de las púas** y el sistema de cierre garantizan una óptima sujeción del cepellón en el alvéolo, incluso con plantas poco radicadas.

**INCLUIDO EN:**

TODAS LAS TRASPLANTADORAS

## PROGRAMACIÓN

Ejemplos de programación en el terminal con pantalla táctil a color y software innovador con gráfica intuitiva y fácil para el operador.



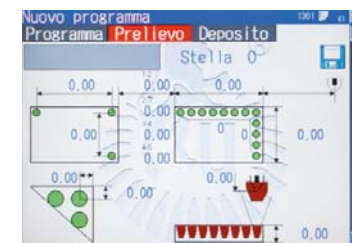
**Menú principal** para acceder a las distintas funciones.



**Estado de la máquina** con número programa seleccionado.



**Creación de un programa** con opciones de **retiro y depósito**.



**Creación de un programa** con opciones de **retiro**.



**Creación de un programa** con opciones de **depósito**.



**Número de plantas por maceta** con o sin planta central y rotación.

**INCLUIDA EN:**

TODAS LAS TRASPLANTADORAS



Estos son **algunos de los accesorios** disponibles para **nuestras trasplantadoras**.  
Nuestro **departamento técnico** se encuentra a disposición **para aconsejarles el accesorio más adecuado** a sus necesidades.

# ACCESORIOS TRASPLANTADORAS



Bloqueo desde arriba en el eje de retiro **para bandejas termoformadas**.

**DISPONIBLE PARA:**

TODAS LAS TRASPLANTADORAS



Las **pinzas con estrella abierta** permiten el trasplante de **variedades forestales**.

**DISPONIBLE PARA:**

TODAS LAS TRASPLANTADORAS



**Transportadores de rodillos de salida** de varias longitudes, **bases de soporte portabandejas** y **fin de carrera**.

**DISPONIBLE PARA:**

TODAS LAS TRASPLANTADORAS



Con la opción de la **tercera cinta** es posible tener **dos áreas de depósito**: una para bandejas y otra para macetas.

**DISPONIBLE PARA:**

TODAS LAS TRASPLANTADORAS

Distribuidor de bandejas en retiro con **plántulas jóvenes**.



**DISPONIBLE PARA:**

TODAS LAS TRASPLANTADORAS

La máquina de SUB-IRRIGACIÓN es ideal cuando se requiere riego uniforme o cuando el riego desde arriba es insuficiente.

Puede instalarse en una línea de siembra, de trasplante o usarse como una máquina individual.

La sub-irrigación garantiza la humedad de la placa de la planta y la posibilidad de mojar también el follaje (opción con módulo de barras aspersora).

## SUB-IRRIGACIÓN

