

SEMSF13

fino a 1700 file/ora - Seminatrice A FILE

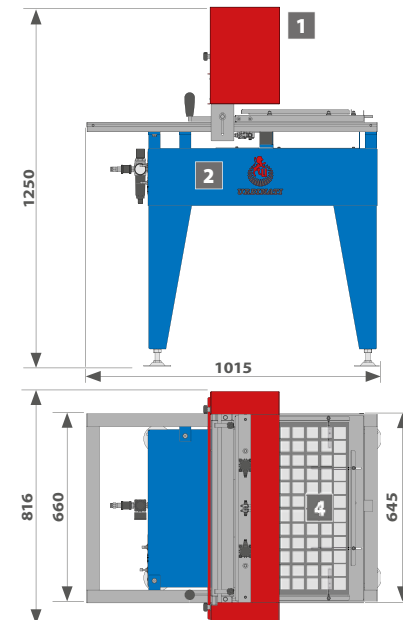
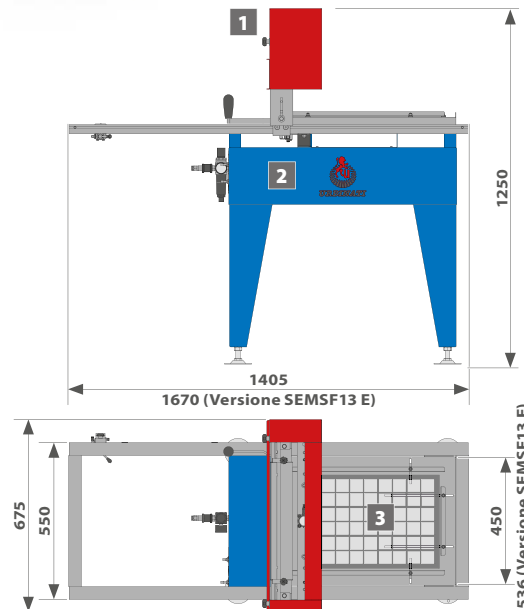


VARIANTE TRASVERSALE - fino a 1.700 file/ora



DESCRIZIONE MACCHINA

La seminatrice a file SEMSF13 a funzionamento pneumatico è adatta per ogni tipo di seminiera e seme, nudo o pillolato. Completa di dispositivo forma impronta automatico.



DESCRIZIONE MACCHINA

La Variante TRASVERSALE "T" della seminatrice a file permette una produzione oraria superiore grazie al posizionamento trasversale della seminiera.

DATI TECNICI

PRODUZIONE ORARIA (max)

DIMENSIONI SEMINIERE (max)

ALTEZZA SEMINIERE (max)


PESO

POMPA VUOTO

CONSUMO ARIA (max)

UGELLI IN DOTAZIONE





Kit di semina a barre montato sulla macchina.

CARATTERISTICHE TECNICHE

- 1 Testata di semina a ugelli con forma impronta.
- 2 Movimento del piano di semina a passo automatico.
- 3 Avanzamento seminiere longitudinale.
- 4 Avanzamento seminiere trasversale.

pag. 40-43

ACCESSORI


10

U.M.	SEMSF13	SEMSF13 E	VARIANTE "T"
file/ora	1700	1700	1700
mm	600x400	750x500	400x600
mm	150	150	150
kg	80	85	85
modello	Sistema Venturi	Sistema Venturi	Sistema Venturi
l/min	190	190	190
mm	0,20 - 0,30 - 0,40 - 0,50 - 0,60		

Il kit di semina viene fornito in base al seme ed alle seminiere che si intendono utilizzare.

Comprende:

- 1 **Barra porta ugelli** con distanziale per ugelli in dotazione.
- 2 **Barra porta tubi** discesa seme. Diametro interno tubi discesa disponibili: **6, 8, 12 o 17 mm.**
- 3 Barra **forma impronta.**
- 4 **Barra avanzamento.**



Altri accessori sono:

- 5 Ugelli in **silicone.**
 - 6 Ugelli in **silicone con terminale.**
 - 7 Ugelli per **multiseme.**
 - 8 Ugelli **monoforo** (in dotazione).
- **Pompa** a vuoto potenziata.



Kit ugelli - utensili e aspiratore seme residuo in dotazione.



Pannello di controllo.

