



TR2800

1.600 litros - TOLVA DE ACUMULACIÓN



TR2800 introducida en una línea de trabajo, con función de reserva para la llenadora de sustrato RC65.

DESCRIPCIÓN DE LAS MÁQUINAS

Las TR2800 y TR1800 son tolvas para acumulación y carga de turba, cuya función principal es la de alimentar las tolvas de acumulación de otras máquinas utilizadas para el llenado en una línea de trabajo, como por ejemplo llenadoras.

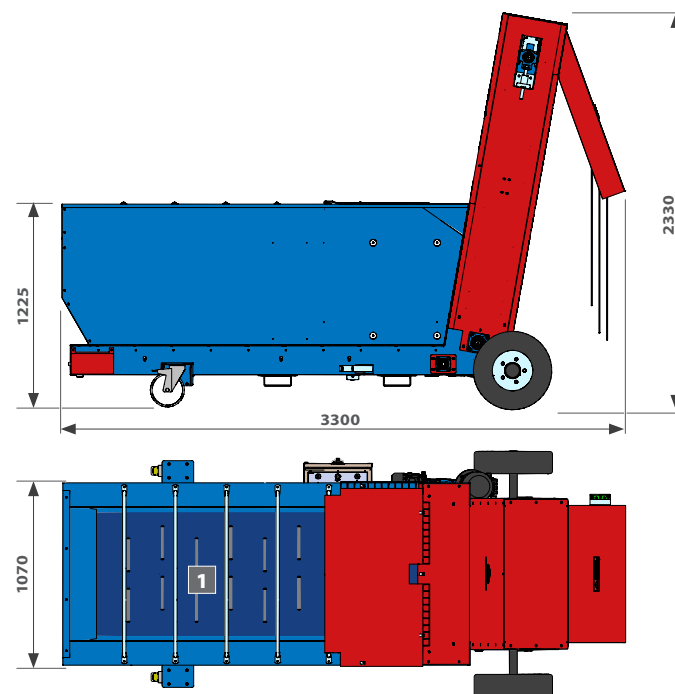
Su uso garantiza continuidad en la producción que de este modo puede ser controlada de la mejor manera. Pueden ser utilizadas también como distribuidor de material de cubierta como vermiculita, fibra de coco o granulados similares.

La capacidad de estas tolvas va de 1100 litros (TR1800 estándar) a 1800 litros (TR1800 equipada con laterales), con posibilidad de controlar manualmente el flujo de sustrato o hacer uso de sondas de nivel que detectan automáticamente la presencia.

El fondo de las tolvas es de cinta con desplazamiento sobre rodillos y con velocidad regulable para garantizar un flujo homogéneo.

DETALLES

p. 54-55



DATOS TÉCNICOS	UDM	TR2800
CAPACIDAD TOLVA	l	1600
CAUDAL ELEVADOR DE SUELO (máx)	l/min	160
POTENCIA INSTALADA	kW	2,5
PESO	kg	850



CARACTERÍSTICAS TÉCNICAS

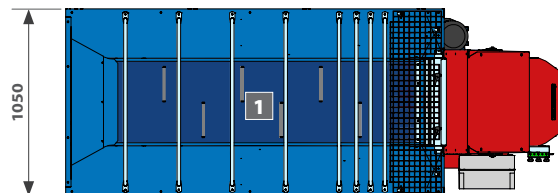
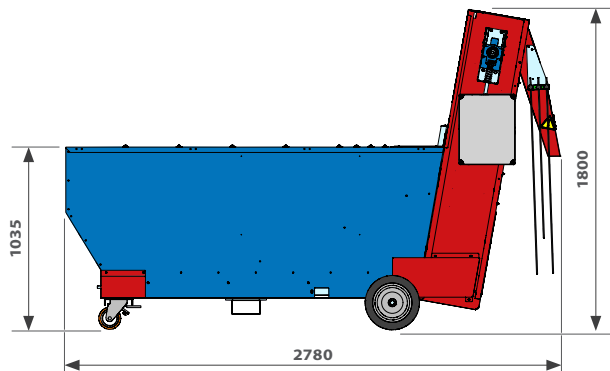
- Capacidad tolva: 1600 litros para la TR2800 y 1100 litros (estándar) para la TR1800.
- Fondo de las tolvas es de cinta con desplazamiento sobre rodillos y con velocidad regulable.
- Posibilidad de trabajo manual o automático a través de sondas de nivel.
- Kit de ruedas para el desplazamiento (TR2800).
- Tensión de alimentación trifásica 400V.

PRINCIPALES ACCESORIOS

- **Lateral adicional** para llenadora **TR1800**: capacidad total de **1800 litros**.
- Tensión de alimentación **monofásica 230V**.



TR1800 con la función de **distribuidora de vermiculita**.



TR1800 introducida en una línea de trabajo: conecta el descompactador de big-bale **CARBB** y la llenadora de sustrato **RN12** a través de la cinta transportadora **NTV**, equipado con patas especiales y laterales.



DATOS TÉCNICOS

	UDM	TR1800
CAPACIDAD TOLVA (estándar)	l	1100
CAUDAL ELEVADOR DE SUELO (máx)	l/min	100
POTENCIA INSTALADA	kW	1,5
PESO	kg	320



TR1800
TOLVA DE ACUMULACIÓN - hasta 1.800 litros

